

## GRUPPO INCASSO TOUCH VISION

### Version

Built-in 70 cm - 800 m3/h

### Collection

Дизайн

### EAN код

8034122359755

### ХАРАКТЕРИСТИКИ

Периметрална абсорбация

**Touch screen** контрол

Метален филтър за мазнини,

отстраняем и почистващ се

Включващ филтър с активен въглен

Динамично **LED** осветление

**(2700K-5600K)**

### ДОПЪЛНИТЕЛНИ

#### АКСЕСОАРИ

#### **KACL.770#41F**

Remote under-roof 1100 m3/h

Brushless

#### **KACL.786#41F**

Outdoor extractor fan 1000

m3/h

#### **KACL.796#4AF**

Outdoor extractor fan 1500 m3/h

#### **KACL.797#4AF**

Remote under-roof motor 1300

m3/h

#### **KACL.798#41F**

Remote under-roof motor 950

m3/h

#### **KACL.934**

Carbon.Zeo filters

#### **KACL.950**

Filter unit for built-in hoods

### ТЕХНИЧЕСКИ

#### ХАРАКТЕРИСТИКИ

Тип монтаж

Вградени аспиратори

Размери

70 cm

Финишинг

Неръждаема стомана Scotch

brite (AISI 304)

Мотор

800 m<sup>3</sup>/h

Тип управление

Сензорно управление

Степени на мощност

4

Осветление

Светодиодно осветление: Led

2x1,2 W - 2700 K / 5600 K

Филтър с активен въглен

Round charcoal filter Ø170 mm -

Туре 6 (включено в комплекта)

Минимално разстояние

Газов котлон: 62 cm

Електрически котлон: 52 cm



Снимката е само за информация

Може да не отговаря на избрания модел

### ТЕГЛО И ОБЕМ НА

#### ОПАКОВКАТА

Брутно тегло

12 kg

Нетно тегло

9.4 kg

Обем

0.12 m<sup>3</sup>

Размер на опаковката

Дължина

855 mm

Височина

380 mm

Дълбочина

375 mm

### Свързване и консумация

Максимална консумация

280 W

Напрежение

220-240V

Честота

50-60Hz

### ТЕХНИЧЕСКИ

#### ХАРАКТЕРИСТИКИ НА

##### МОТОРА

Максимален капацитет на

аспиране

670 m<sup>3</sup>/h

I.E.C. 61591

Максимално ниво на шум

67 dB(A)re1pW

I.E.C.60704-2-13

Максимално налягане

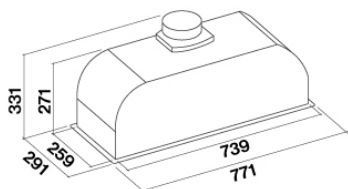
500 Pa

Максимална мощност на мотора

215 W

Енергиен клас

B



## GRUPPO INCASSO TOUCH VISION

### Version

Built-in 70 cm - 800 m<sup>3</sup>/h

### Collection

Дизайн

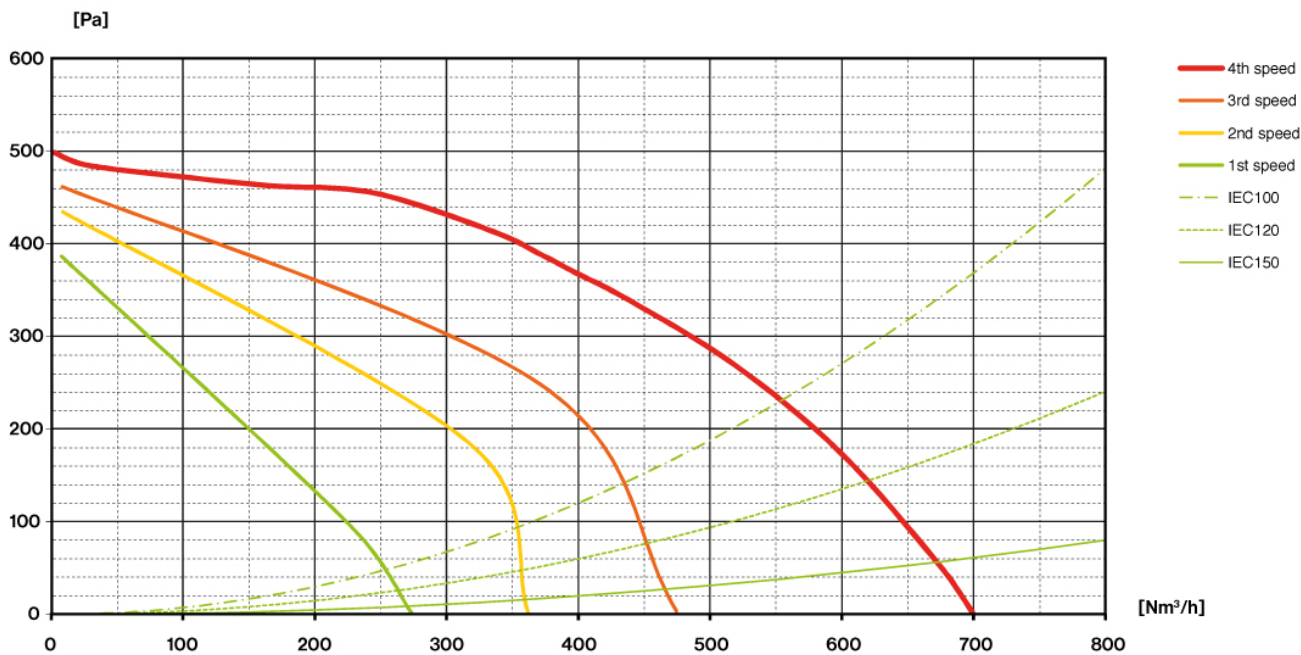
### EAN код

8034122359755

### Технически Характеристики на мотора

Мощност на мотора	1	2	3	4
Ниво на шум <b>dB(A)re1pW-I.E.C.60704-2-13</b>	49	55	61	67
Капацитет (m <sup>3</sup> /h) <b>I.E.C.61591</b>	270	360	470	670
Максимално налягане	390	420	460	500
Мощност на мотора	134	156	180	215
Въздуховод	150	150	150	150

### Капацитет / Налягане



## GRUPPO INCASSO TOUCH VISION

### Version

Built-in 70 cm - 800 m3/h


### Collection

Дизайн

### EAN код

8034122359755

### Енергиен етикет



PF		
S	Falmec Spa	
M	Built-in 70 cm - 800 m3/h	
AEC	63,2	kWh/a
EEC	B	
FDE	25,5	
FDEC	B	
LE	27,9	
LEC	B	
GFE	53,0	
GFEC	F	
Qmin	270,0	m <sup>3</sup> /h
Qmax	470,0	m <sup>3</sup> /h
Qboost	670,0	m <sup>3</sup> /h
SPEmin	49	dBa
SPEmax	61	dBa
SPEboost	67	dBa
PO	-	W
PS	0,48	W
PI		
F	1.1	
EEl	63,5	
Qbep	333,0	m <sup>3</sup> /h
Pbep	407	Pa
Qboost	670,0	m <sup>3</sup> /h
Wbep	147,7	W
WL	5,30	W
Emiddle	148	lex
Lwa-SPEmax	61	dBa